



Iniciación a la Escritura

Margarita González Reyes
Prof Diferencial



Estimados Padres:

¿Qué es la grafomotricidad y para que nos sirve?

- La grafomotricidad es la base de la que se parte para enseñar a un niño a escribir, es un movimiento gráfico que realizamos con la mano al garabatear, dibujar o escribir.
- Se trata de aprender a realizar unos movimientos con la mano para plasmar un grafismo en un trazo en un papel. De esta manera los peques adquieren coordinación ojo-mano.
- El objetivo de la grafomotricidad es que el niño aprenda las habilidades básicas necesarias para expresarse por medio de la representación gráfica, mediante ejercicios que permitan el mayor dominio del antebrazo, la muñeca, la mano y, sobre todo, los deditos.


Margarita González Reyes Psicopedagoga/ Prof. Diferencial
M. Trastorno de la Comunicación y Lenguaje Oral



Personalizar esta
plantilla



A continuación encontrará una
serie de ejercicios para
estimular y prepararlos para la
escritura.




Fácil complejidad

Recorre el camino de abajo hacia arriba

Técnicas Pictográficas para desarrollar la escritura

RECORTA

- Pinta y recorta por las líneas.



Margarita González Reyes Psicopedagoga/ Prof. Diferencial
M. Trastorno de la Comunicación y Lenguaje Oral

Actividad de fácil complejidad

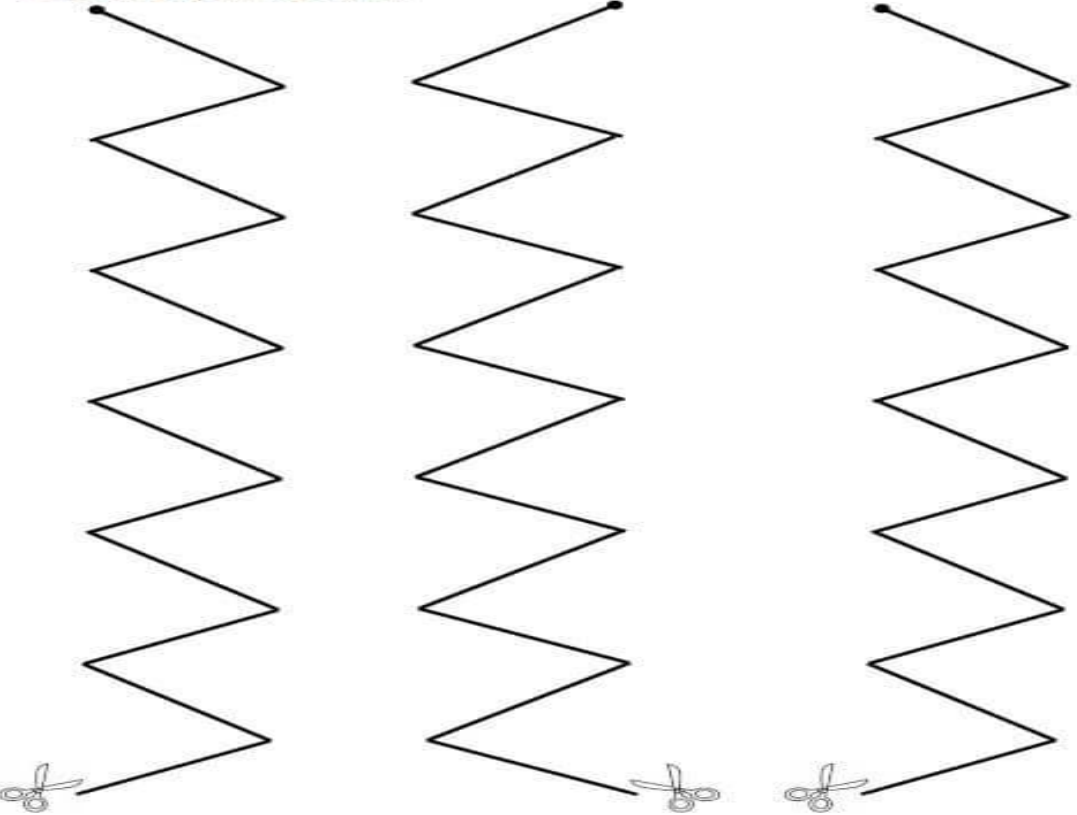
Oriente a su hijo a que realice el trazo, para esto realice usted la actividad primero.

Con su dedo recorra el trazo de abajo hacia arriba, de izquierda a derecha.

Técnicas Pictográficas para desarrollar la escritura

RECORTA


- Recorta por las líneas.



10

Ahora, probaremos si su hijo escapaz de seguir el camino sin salirse de este.

Mediana
complejidad



Margarita González Reyes Psicopedagoga/ Prof. Diferencial
M. Trastorno de la Comunicación y Lenguaje Oral

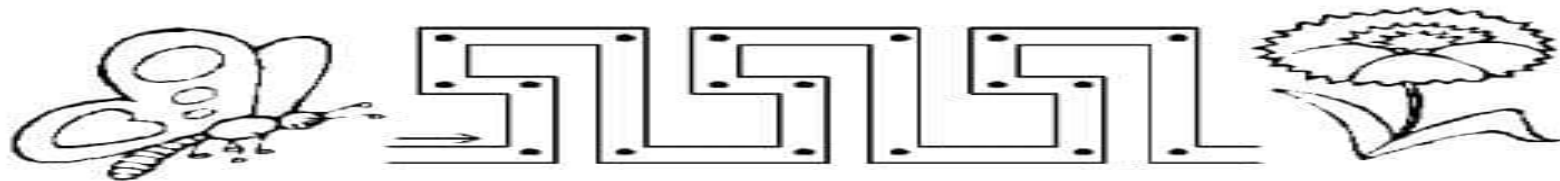
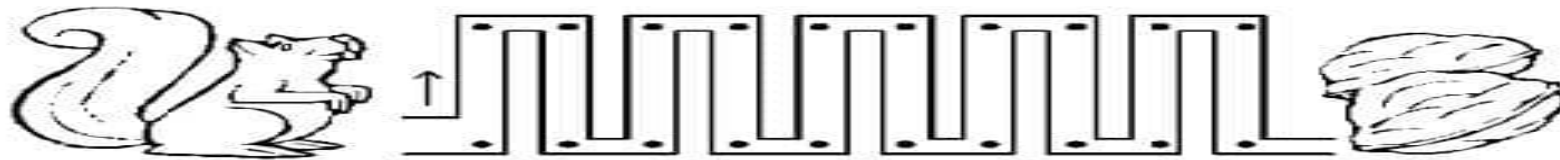
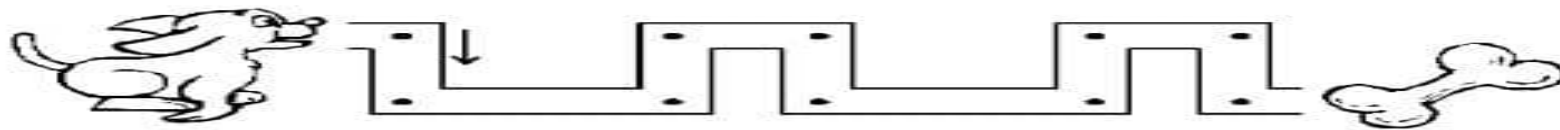
Instrucciones:

1. observa las imágenes y pregunte que son, que debe ir a buscar
2. solicita que realice el trazado por el camino con su dedo sin salirse del camino, hasta llegar a su alimento

Técnicas Pictográficas para desarrollar la escritura

TRAZADO

- Traza el camino que siguen los animales.



Difícil
complejidad



Si llegaste aquí... terminaste la actividad!!

Felicitaciones