



TALLER DE KINESIOLOGÍA

Modulo	: Kinesiología
Periodo de realización	: lunes 11 de mayo– viernes 15 de mayo
Profesional Responsable	: Kinesiólogo Rodrigo Rivera Pino
Correo Electrónico	: rodrigo.rivera@colegio-reneschneider.cl
Curso	: Sexto Básico

La siguiente actividad corresponde a ejercicios de motricidad fina.

Objetivos: Realizar una figura con piedras de colores.

Los materiales a utilizar son los siguientes:



CARTULINA

LAPIZ NEGRO,
 COLOR PIEL Y UN
 ROTULADOROR

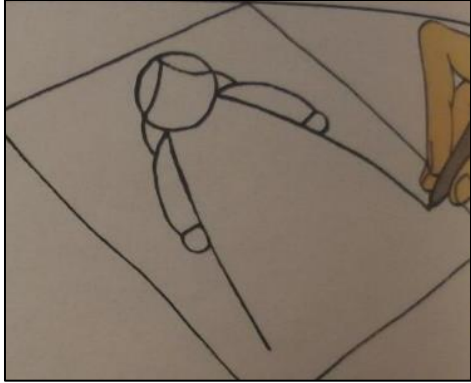
TEMPERA

PEGAMENTO

PIEDRAS


Paso N°1	Imagen de Apoyo
<p>El primer paso es recolectar las piedras, lavarlas bien y posteriormente meterlas en frascos con pintura de diferentes colores.</p> <p>Dejar que las piedras se pinten del color y dejar secar unas horas al aire libre.</p>	




Paso N°2	Imagen de Apoyo
<p>El segundo paso es dibujar sobre una cartulina una imagen a elección del estudiante. Puede ser una persona, un animal, un árbol. ¡Lo que el estudiante prefiera!</p>	

Paso N°3	Imagen de Apoyo
<p>Posteriormente debe comenzar a pintar algunas partes del dibujo, en el ejemplo se pinta el rostro de una persona. Pero los colores pueden variar.</p>	



Paso N°4	Imagen de Apoyo
<p>Para terminar la actividad, se debe adornar el dibujo con las piedras de colores que el estudiante pintará al inicio. Se puede utilizar pegamento como cola fría.</p>	

Paso N°5	Imagen de Apoyo
<p>¡TRABAJO FINALIZADO!</p>	

Nota: todos los materiales pueden reemplazarse con materiales que tengan el hogar, no es obligación comprar nada de lo que aparece en esta guía, lo importante es el trabajo que realizará el estudiante para fortalecer su motricidad fina.

Se recomienda realizar esta actividad para reunirnos el día martes para una retroalimentación.

Saludos.