



TALLER DE KINESIOLOGÍA - RETROALIMENTACIÓN

Modulo: Kinesiología

Curso: Octavo Básico

Fecha: 08 de junio – 12 de junio

Profesional: Kinesiólogo Rodrigo Rivera

I.- Objetivos:

Fortalecer la funcionalidad mediante ejercicios de movilidad articular y motricidad fina

II.- Indicaciones generales

Realizar los siguientes ejercicios en compañía de un adulto responsable. Leer detenidamente y acompañar o ayudar al estudiante a realizar las actividades si es necesario.

III.- Actividad a desarrollar: Realice los siguientes ejercicios


a) en la siguiente sopa de letra ubicar las siguientes palabras:

Trompo – Traste – Triste – Tren – Maestra – Trabajo – Trueno

t	f	g	h	u	i	o	p	t	r	e	n
r	s	d	t	r	o	m	p	o	c	t	r
a	a	d	e	r	t	g	s	e	v	u	y
b	s	d	r	f	j	i	p	p	u	l	h
a	t	r	a	s	t	e	f	g	r	s	e
j	d	y	h	j	g	d	r	u	i	p	l
o	h	k	u	f	m	a	e	s	t	r	a
x	r	t	y	j	i	g	t	r	a	v	s
e	t	r	i	s	t	e	r	y	g	h	m
f	h	u	d	s	t	r	u	e	n	o	y



b) Colorear las acciones que puede realizar sin ayuda.




c) Trabajando nuestra Lateralidad, deberá pintar de color rojo el cuadro en donde el niño levanta la mano derecha, y con color azul el cuadro en donde el niño levanta la mano izquierda.






- d) Trabajando nuestra lateralidad. Pinta de color Rojo los objetos que se encuentran en el lado izquierdo de la niña. Y pintar con lápiz azul los objetos que se encuentran en el lado derecho del niño.



- e) Trabajando el atención y memoria. Deberá colorear de color verde los animales que tengan escamas y de colore amarillo los animales que tengan pelos.





IV.- Retroalimentación:

Responder las siguientes preguntas una vez el estudiante haya realizado las actividades de la guía:

1) ¿Cuáles son los recursos con los que cuenta su hijo para realizar esta actividad?

2) ¿Cuáles son los factores positivos que se han obtenido al realizar esta guía?

3) ¿Existe alguna debilidad o alguna complicación para realizar esta guía?

4) ¿Se presentaron amenazas o factores de riesgo durante la realización de esta guía?

RECORTAR LAS SILABAS Y COLOCARLAS DONDE CORRESPONDA:

V.- de entrega:

Fecha

Esta guía debe realizarse en la presente semana y el apoderado debe dirigirse al establecimiento el día martes próximo para una reunión con el kinesiólogo, para comentar la experiencia, y las dificultades al realizar esta guía.

VI.- Cómo y/o donde enviar: Los siguientes ejercicios pueden grabarse o fotografiarse para evidenciar la realización de las actividades sugeridas.